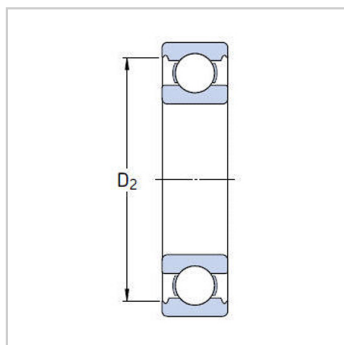
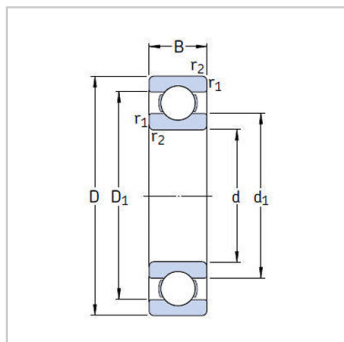


深沟球轴承

d 280-420mm-61960MA

参数信息:



基本尺寸mm :

d :	300
D :	420
B :	56

基本额定负荷kN :

动态 C :	270
静态 Co :	375
疲劳负荷极限 Pu :	8.3

额定转速r/min :

参考转速 :	3000
极限转速 :	2400
质量kg :	24.5
型号 :	61960MA

尺寸mm :

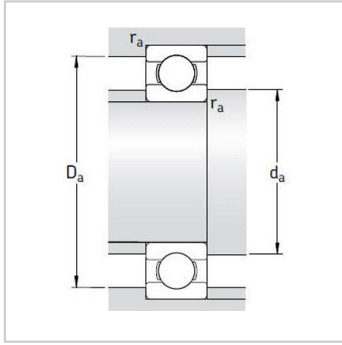
d :	300
d1 ~ :	338
D1 ~ :	382
r最小 :	3

挡肩及倒角尺寸mm  
:

d最小 :	313
Da 最大 :	407
r 最大 :	2.5

计算系数 :

k :	0.02
fo :	16



: